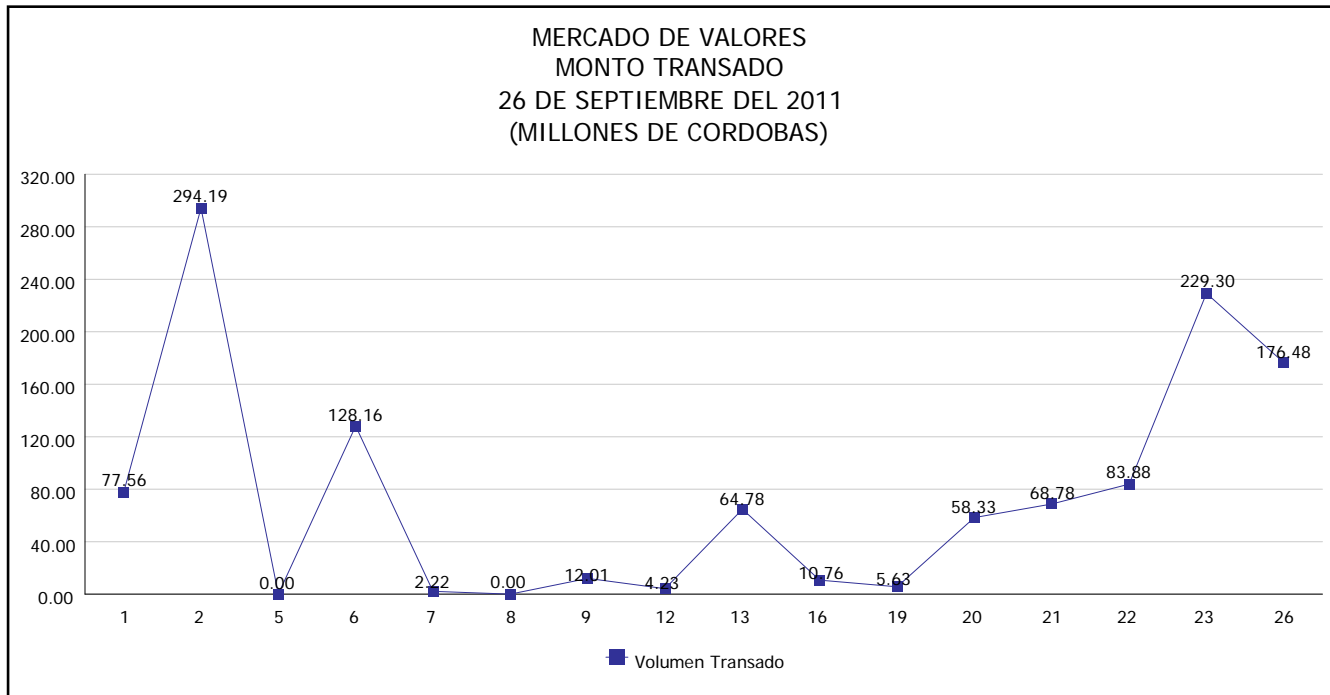


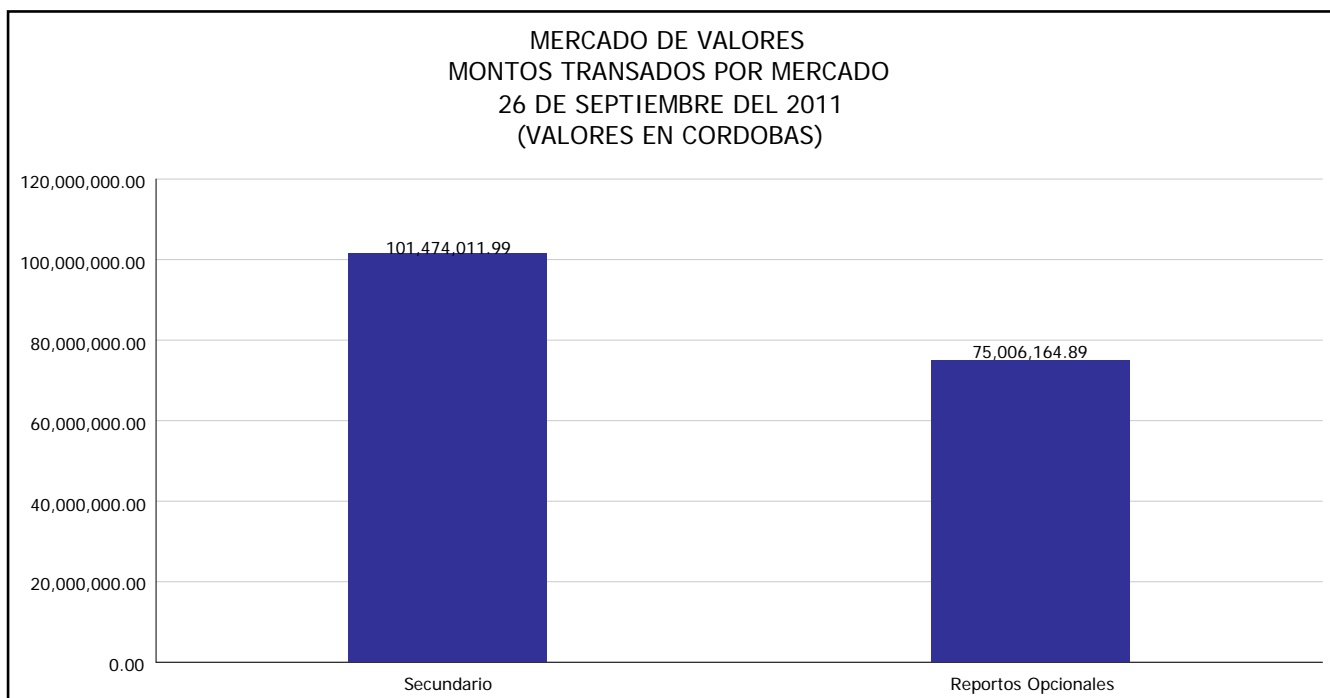


INTENDENCIA DE VALORES INFORME DIARIO MERCADO DE VALORES DE NICARAGUA

Superintendencia de Bancos y de Otras
Instituciones Financieras de Nicaragua



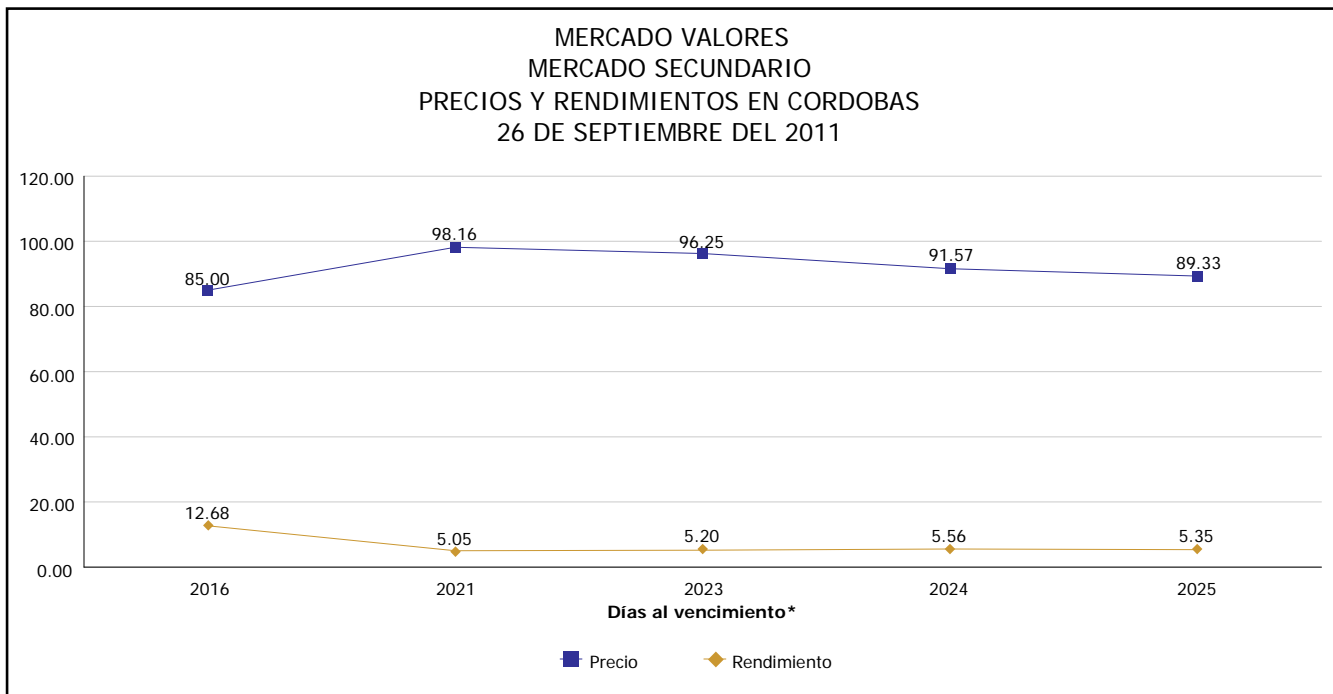
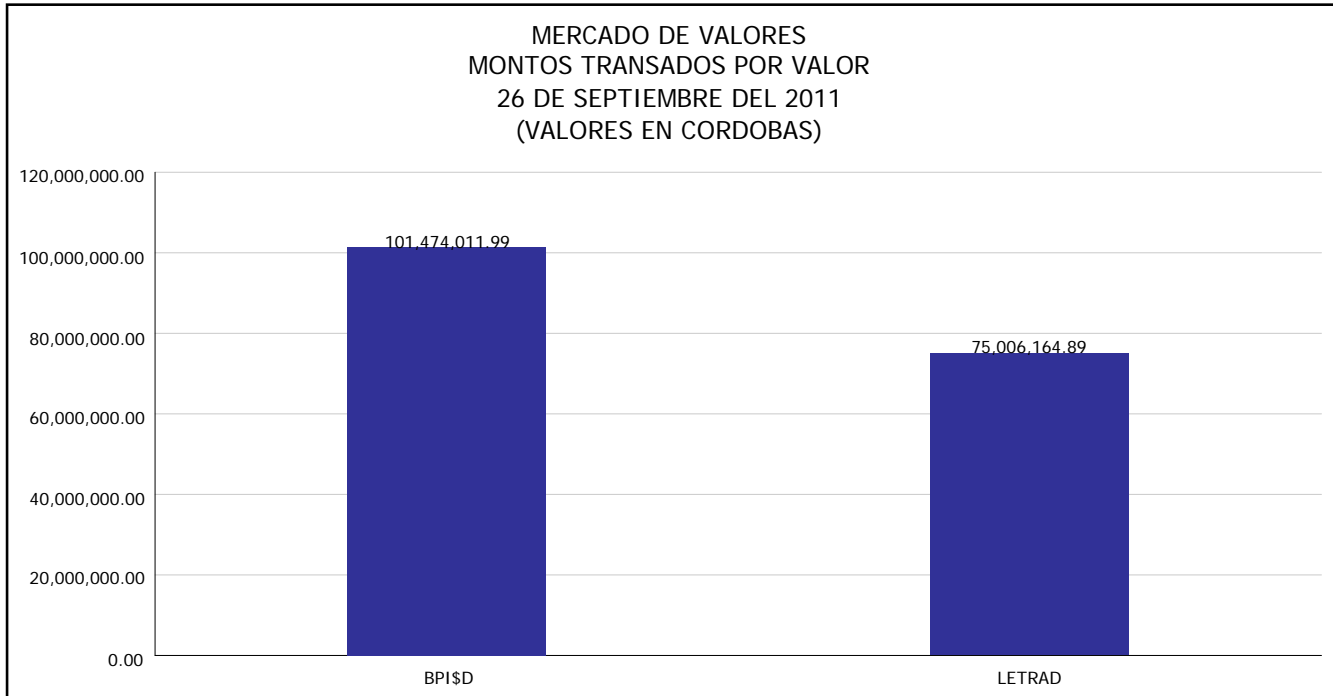
Del 1 al 26 de Septiembre del 2011, en el mercado de valores se han transado C\$ 1,216,324,110.89





INTENDENCIA DE VALORES INFORME DIARIO MERCADO DE VALORES DE NICARAGUA

Superintendencia de Bancos y de Otras
Instituciones Financieras de Nicaragua

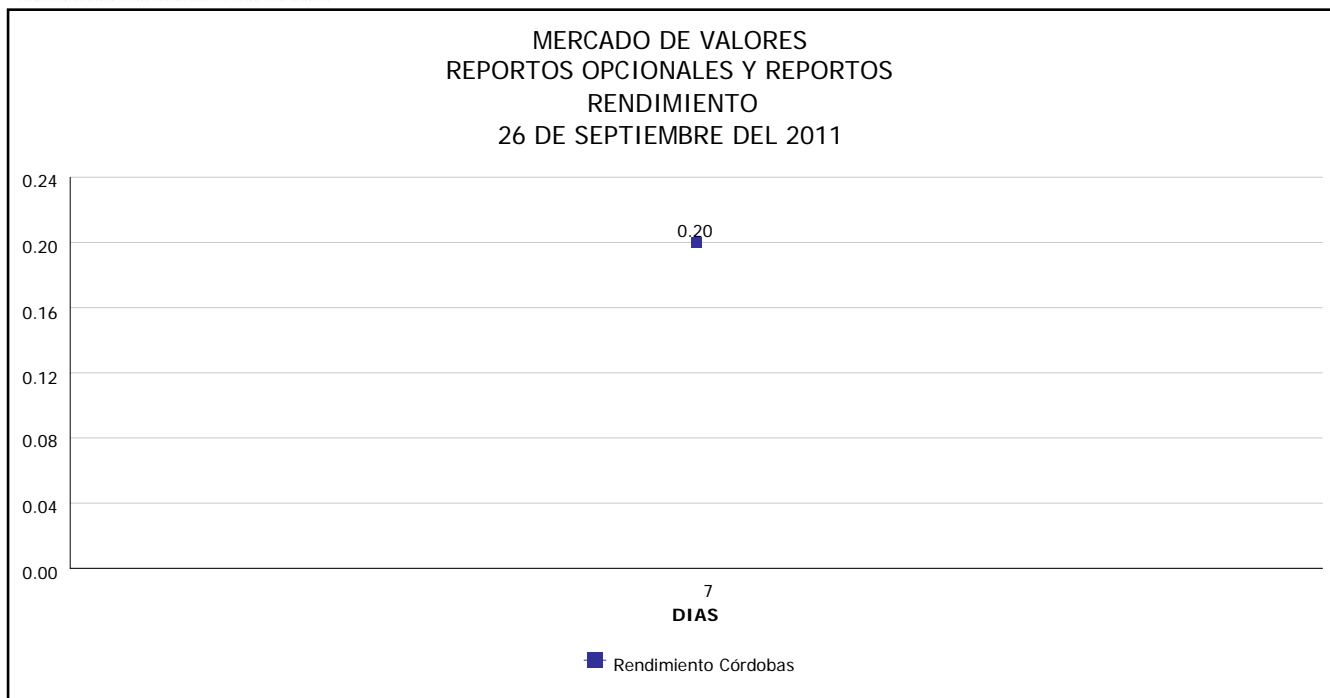


*Para los BPI se presentan años al vencimiento



**INTENDENCIA DE VALORES
INFORME DIARIO
MERCADO DE VALORES DE NICARAGUA**

*Superintendencia de Bancos y de Otras
Instituciones Financieras de Nicaragua*



Fuente: Bolsa de Valores de Nicaragua



Superintendencia de Bancos y de Otras
Instituciones Financieras de Nicaragua

**INTENDENCIA DE VALORES
INFORME DIARIO
MERCADO DE VALORES DE NICARAGUA**

HECHOS RELEVANTES EN MERCADOS INTERNACIONALES

Las acciones estadounidenses subieron por un cambio en el ánimo de los inversionistas, que ahora esperan que las autoridades europeas encuentren la manera de recortar la deuda griega y apuntalar a los bancos de la región.

El mercado registró sus máximos de la sesión por la tarde, tras un reporte que aseguró que ya estaba en marcha un plan para reforzar el Fondo de Estabilidad Financiera Europea.

Los inversores eran reacios a asumir compromisos a largo plazo debido a los conflictivos reportes respecto a si los funcionarios europeos están preparándose o no para tomar audaces medidas que resuelvan la crisis en la región.

"En vista del comportamiento de los mercados durante los últimos dos meses, la gente está interesada en el más mínimo de los rumores porque cualquier tipo de acción que se adopte será bien recibida", dijo Michael Church, presidente de Addison Capital en Yardley, Pensilvania.

Los mercados están sumamente sensibles a los esfuerzos de Europa de cauterizar la crisis crediticia de la zona del euro que tiene a Grecia tambaleando hacia una cesación de pagos.

PRINCIPALES INDICES BURSATILES EE-UU				
INDICES	CIERRE DEL DIA		VARIACIONES	
	23/09/2011	26/09/2011	ABSOLUTA	RELATIVA
Dow Jones	10,771.02	11,043.86	272.38	2.53 %
Nasdaq	2,483.23	2,516.69	33.46	1.35 %
S&P	1,136.39	1,162.95	26.52	2.33 %